



۱



۲



۳

دانشگاه علوم پزشکی و خدمات بهداشتی درمانی شیراز | کنترل شناسایی دانش آموزان

دوشنبه ۱۴۰۰/۰۳/۰۳

شرح نامه
فرم الصافی
ارجاع ها
گردش کار
یادداشت
ردیابی

راهنما
مشخصات پایه
مشخصات رشته ای
دانشجو
اسکن مدارک
مرحله نهایی

لیست راهنما

سلام بر شما دانش آموزان گرامی،
چنانچه فارغ التحصیل دانشگاه علوم پزشکی شیراز میباشید، مراحل زیر را تکمیل فرمائید، تا بدین دانش آموزی شما پس از ۲۴ ساعت اداری، به شما اعلام خواهد شد.

نکته: این درخواست فقط یکبار توسط دانش آموزان تکمیل و ارسال دارد (با یک کد ملی و شماره شناسنامه فقط یکبار امکان درخواست وجود دارد) و در همان یکبار باید تمام مقاطع را وارد نموده و شماره دانشجویی ها اضافه شوند.

۱- روی (مشخصات پایه) کلیک کنید و فیلدهای زیر را تکمیل کنید:
نام، نام خانوادگی، جنسیت، پست الکترونیکی، تلفن ثابت، تلفن همراه، تاریخ تولد، نام پدر، محل صدور شناسنامه را وارد کنید.
روی دکمه نارنجی رنگ (ثبت مشخصات پایه) کلیک نمایید.

ثبت مشخصات پایه

۲- روی (مشخصات رشته ای دانشجو) کلیک کنید:
روی دکمه نارنجی رنگ (جدید) کلیک کنید و مقطع، سال ورود، رشته و دانشکده را وارد نمایید.

۴

مطالعه و تکمیل اطلاعات این بخش برای انجام فرایند احراز هویت الزامی است.

دانشگاه علوم پزشکی و خدمات بهداشتی درمانی شیراز - شنبه 01 خرداد 1400 English

میزکار عمومی | درخواست مدارک

لیست دانشجویان موجود در سیستم

دانش آموزان گرامی، لطفاً مقطع تحصیلی خود را با توجه به درخواست مورد نظر انتخاب نمائید و سپس فرآیند مطلوب را تنظیم و مدارک مورد نیاز را در سیستم بارگذاری نمائید تا اقدام لازم صورت پذیرد.

کد آموزشی	نام خانوادگی	نام	رشته تحصیلی	معدل کل	نمرات آزمون جامع	انتخاب
1234999999	تست	تست	کارشناسی ارشد	17.86	120 : علوم پایه : 100 : 101	انتخاب
1234999999	تست	تست	کارشناسی ناپوسته پزشکی	17.86	120 : علوم پایه : 100 : 101	انتخاب
1234999999	تست	تست	کارشناسی پوسنه	17.86	120 : علوم پایه : 100 : 101	انتخاب

انتخاب مقطع تحصیلی مورد نظر

۵

دانشگاه علوم پزشکی و خدمات بهداشتی درمانی شیراز - شنبه 01 خرداد 1400 English

میزکار عمومی | درخواست مدارک | لیست دانشجویان

انتخاب درخواست مورد نظر از لیست درخواستها

جستجو در کلیه فیلدها ...

درخواست صدور المندی دانشنامه	درخواست دانشنامه و ریزنمرات (کارشناسی پوسنه - دکتری عمومی)
درخواست گواهینامه موقت تحصیلی	درخواست صدور المندی ریزنمرات
درخواست گواهی اینترن	درخواست المندی گواهینامه موقت تحصیلی
گواهی طول مدت دوره دستماری (متخصصه آموزش رایگان)	گواهی طول مدت دوره دستماری
ریز نمرات ساعده (نظری- عملی)	استعلام سهمیه قبولی و ثبت نامی
تحویل مدرک به وارث	استعلام نیاز با عدم نیاز به خدمت
گواهی اعلام رتبه (طرح نیروی انسانی)	گواهی شرکت در آزمون با مصاحبه
فرم شماره 12	گواهی اعلام رتبه

۶

مطالعه راهنما جهت ثبت صحیح درخواست الزامی است

بسمه تعالی

صدور دانشنامه صرفاً برای فارغ التحصیلانی امکان پذیر است که دارای پایان/معافیت طرح نیروی انسانی (رشته هایی که طرح اجباری دارند) بوده و تعهدات آموزش رایگان خود را به پایان رسانیده اند.

توجه: درج عکس پرسنلی در بخش مشخصات تحصیلی الزامی است. لطفاً پس از ارسال درخواست به بخش گردش کار را بررسی و از ارسال درخواست به کارشناس اطمینان حاصل نمایید.

طرح نیروی انسانی رشته های دارای طرح اجباری قابل خرید از طریق دانشگاه نمی باشد.

در صورتی که دارای پایان/معافیت از طرح نیروی انسانی می باشید، تعهدات آموزش رایگان براساس سهمیه قبولی محاسبه و قابل خرید خواهد بود.

اطلاعات سهمیه ای متقاضیان:
الف: دانش آموختگان منطقه یک، شاهد و رزمندگان باید یک برابر مدت تحصیل، گواهی کار ارائه نمایند.
ب: دانش آموختگان مناطق ۲ و ۳ باید دو برابر مدت تحصیل، گواهی کار ارائه نمایند.

تصوه ۱: دانش آموختگان شهریه پرداز در رشته های دارای طرح اجباری در صورت داشتن پایان/معافیت از طرح نیروی انسانی می توانند گواهی کار لازم را ندارند و می توانند مدارک خود را دریافت نمایند.

تصوه ۲: دانش آموختگان مناطق ۲ و ۳ در صورتی که متقاضی خرید تعهدات باشند، بایستی نامه عدم نیاز به خدمت در منطقه ۲ و ۳ را ارائه نمایند.

مدارک لازم جهت درخواست دانشنامه و ریز نمرات

۷

درخواست دانشنامه و ریزنمرات (کارشناسی پیوسته - دکتری عمومی)

کد آموزشی: 1234999999

نام: تست

نام خانوادگی: تستی

سال ورود: 1397

جنسیت: مرد

نیمسال ورودی: اول

تاریخ شروع به تحصیل:

دانشگاه: دانشگاه علوم پزشکی شیراز

دانشکده: دانشکده پزشکی

کد رشته: 99001 (پزشکی آموزش آزاد/شهریه پرداز - پردیس) دکتری عمومی گروه دکتری عمومی دانشکده پزشکی

مقطع تحصیلی: دکتری عمومی

دوره آموزشی: روزانه

نوع تعهد: لطفاً انتخاب کنید

کد رهگیری وام صندوق رفاه:

شماره مجوز:

ثبت

درج تصویر پرسنلی الزامی است. در غیر این صورت ثبت درخواست ناموفق خواهد بود

بعد از انتخاب عکس برای نمایش عکس دکمه ثبت را بزنید

مرحله نهایی (در آنها اینجا را کلیک کنید و گزینه ارسال جهت بررسی را بزنید در غیر اینصورت درخواست شما بررسی نخواهد شد)

۸

ارسال درخواست

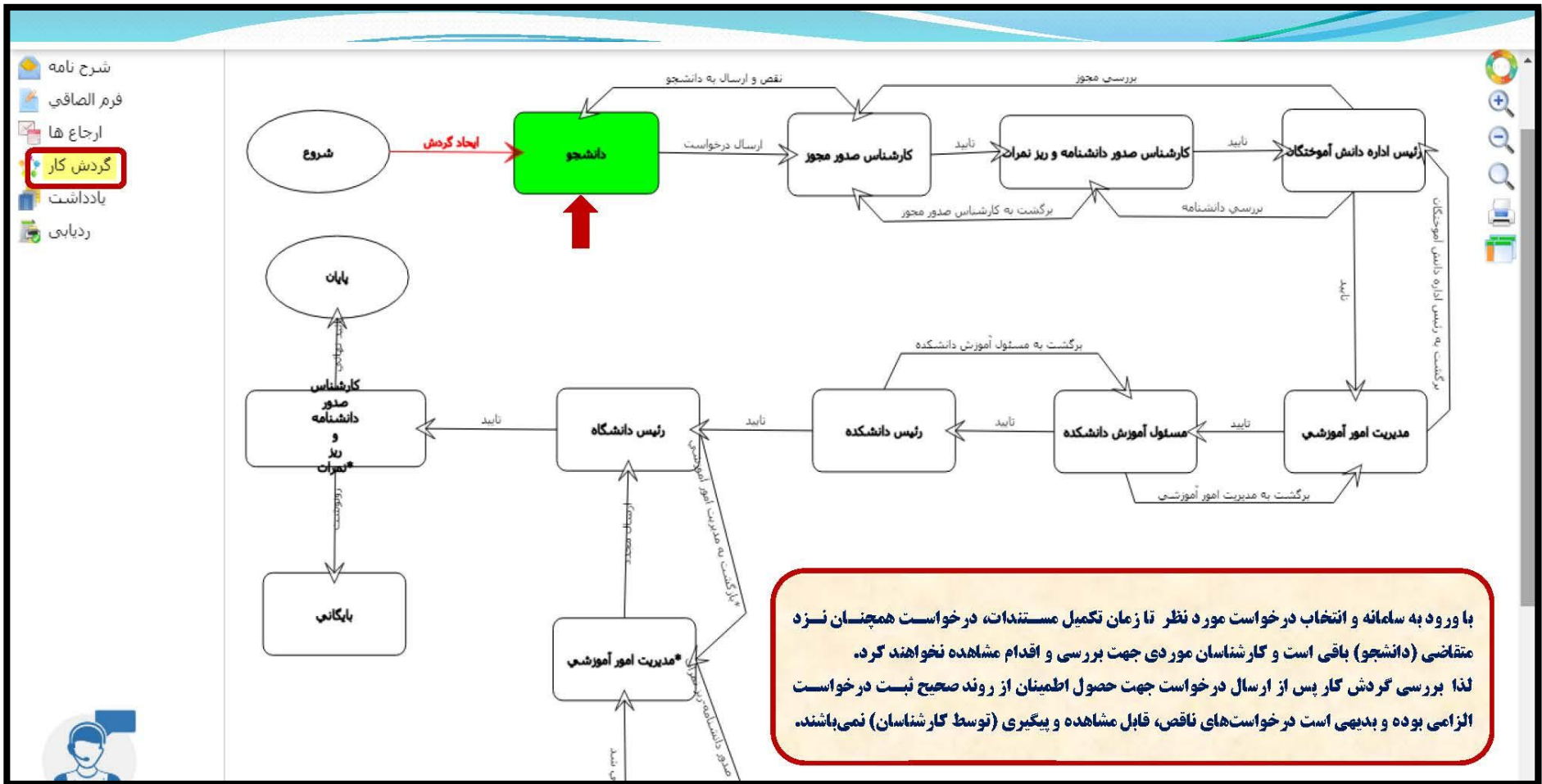
آیا برای ایجاد درخواست اطمینان دارید؟

تایید

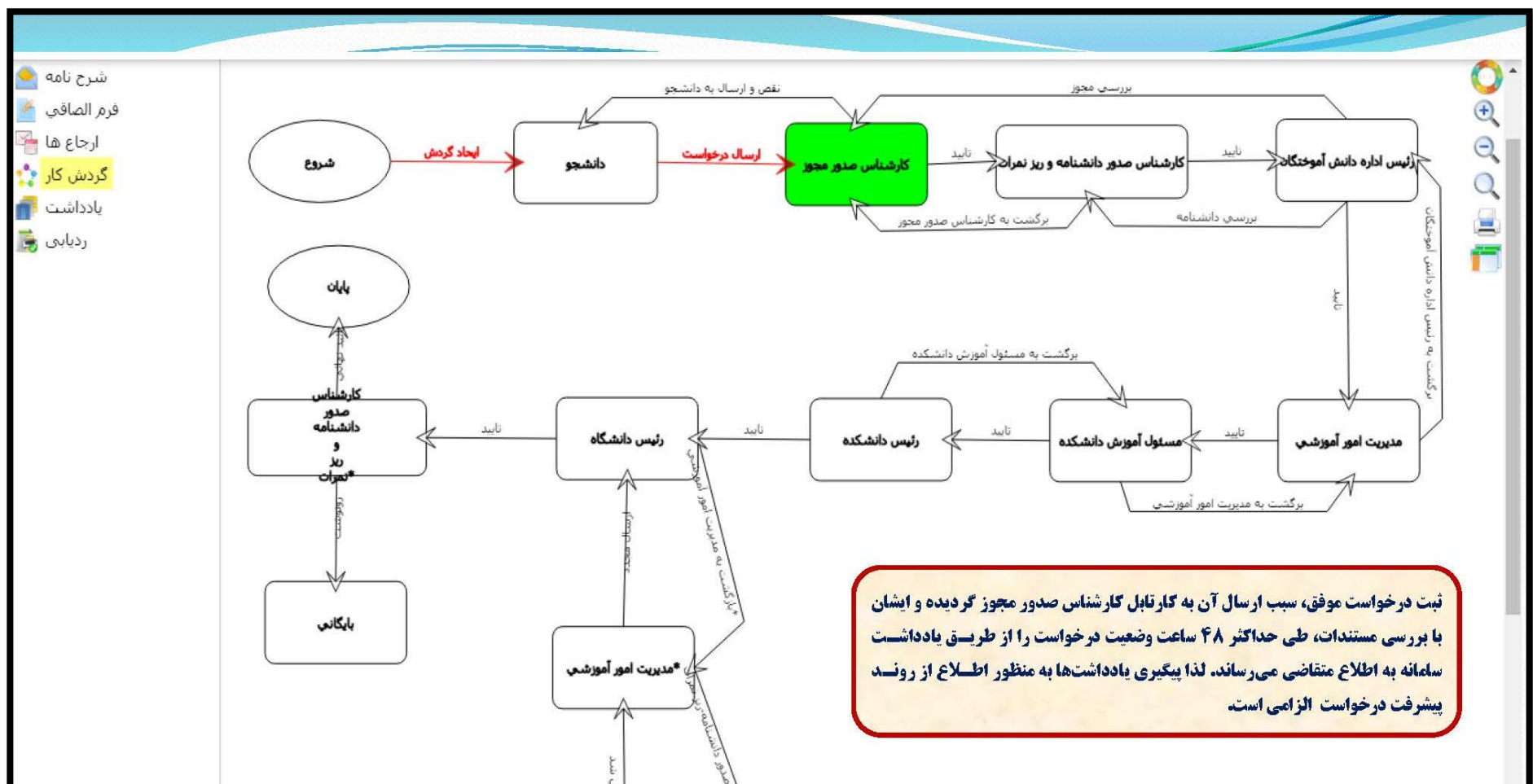
انصراف

مرحله نهایی (در آنها اینجا را کلیک کنید و گزینه ارسال جهت بررسی را بزنید در غیر اینصورت درخواست شما بررسی نخواهد شد)

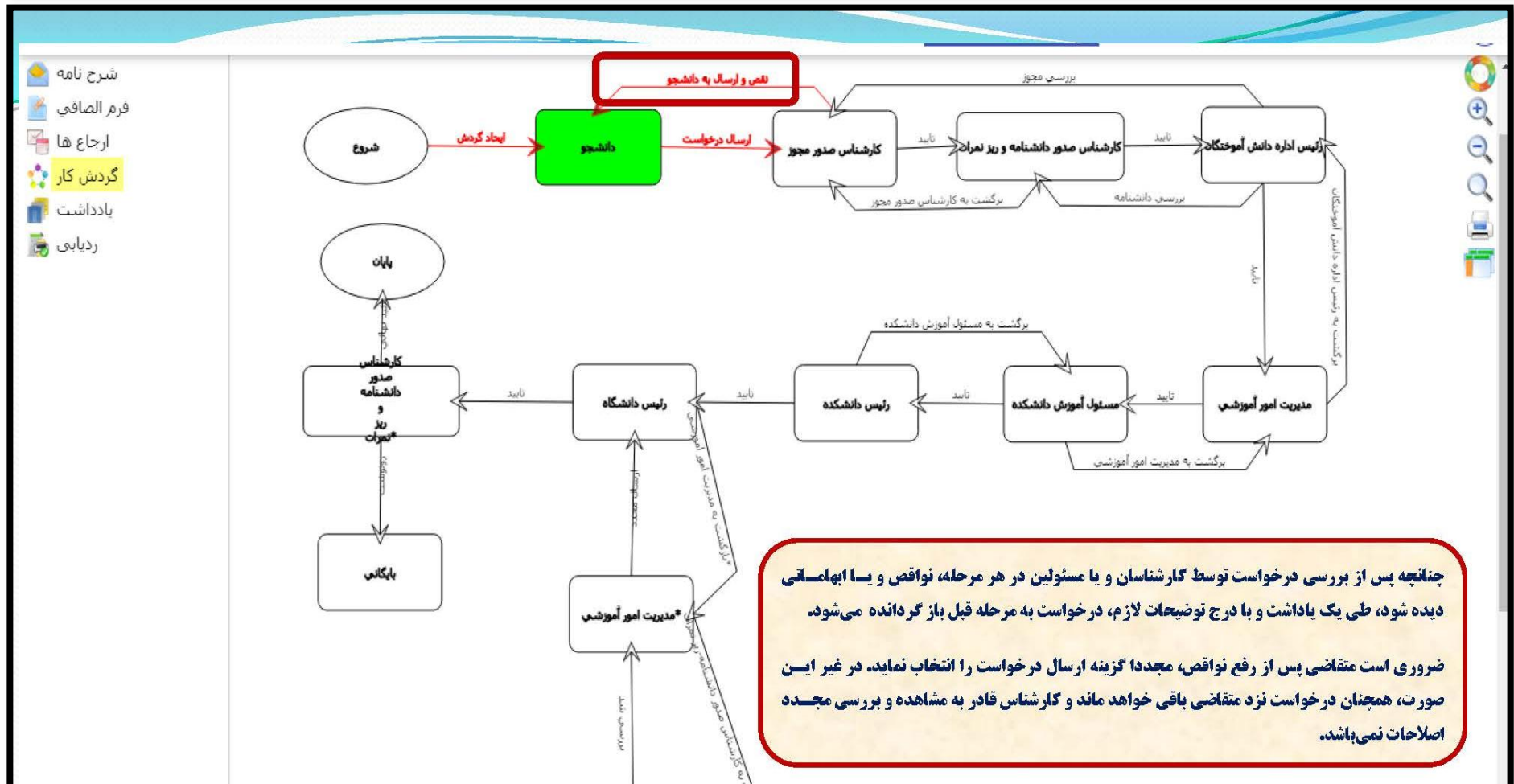
۹



۱۰



۱۱



۱۲